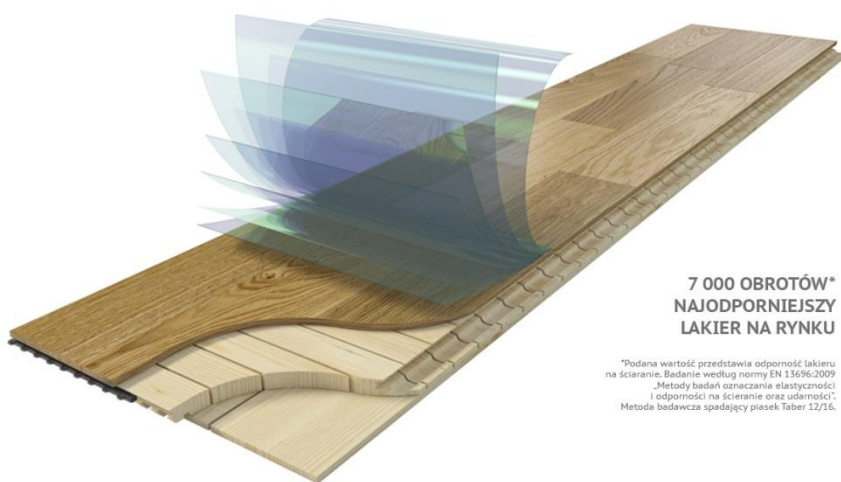


## Lakier vs Olej

### Podłogi lakierowane

Lakier zabezpiecza podłogę tworząc na niej ochronny film. Deska Barlinecka jest pokryta aż siedmioma warstwami systemu lakierniczego utwardzanego promieniami UV, co stanowi bardzo dobre zabezpieczenie przed ścieraniem, zarysowaniami i innymi uszkodzeniami.



#### SUPERODPORNY LAKIER PROFESSIONAL

**7 000 OBROTÓW\*  
NAJODPORNIEJSZY  
LAKIER NA RYNKU**

\*Podana wartość przedstawia odporność lakieru na ścieranie. Badanie według normy EN 13696:2009 „Metody badań oznaczanie elastyczności i odporności na ścieranie oraz udarności”. Metoda badawcza spadający piasek Taber 12/16.

Doskonale sprawdza się nawet w pomieszczeniach o dużym natężeniu ruchu. Zwycięzca szwedzkiego testu odporności na ścieranie. Wyniki testu potwierdzają również, że jest to lakier najbardziej odporny na plamy spożywcze m.in. z kawy, czerwonego wina.

#### BARLINEK S.A.

Al. Solidarności 36, 25-323 Kielce  
tel. +48 41 333 11 11,  
fax +48 41 333 00 00  
e-mail: [biuro@barlinek.com.pl](mailto:biuro@barlinek.com.pl)

[www.barlinek.com](http://www.barlinek.com)

Regon: 290725379; NIP 959-08-21-486;  
Kapitał zakładowy wpłacony 254,047,500,00 zł  
KRS Nr: 0000018891 (Sąd Rejonowy  
w Kielcach X Wydział Gospodarczy)



## Odporność na intensywne użytkowanie – ścieranie

Do pomieszczeń użyteczności publicznej należy wybrać lakier profesjonalny półmatowy lub matowy. Jeśli powstaną uszkodzenia mechaniczne, nie będą one aż tak widoczne, jak na lakierach o wysokim połysku. Przy powierzchni szczotkowanej, wykończonej lakierem matowym, wszystkie powstałe drobne zarysowania będą o wiele mniej widoczne. Podłogi wykończone lakierem o wysokim połysku nie są polecane do miejsc intensywnie użytkowanych. Na lakierze tym, światło odbijając się od powierzchni podłogi da wrażenie, że każda rysa jest dużo bardziej widoczna.



## Warunki mikroklimatyczne

Drewno ma odpowiednią twardość, jest zdrowe, a przede wszystkim naturalne. Dlatego też pracuje pod wpływem zmian warunków mikroklimatycznych w pomieszczeniu, delikatnie zmieniając swoje wymiary. Z tego powodu Barlinek stosuje lakiery elastyczne, idealnie współpracujące z podłogą drewnianą.



## Laminat, a lakier

Co stałoby się, gdyby na podłogę upadło coś twardego (kubek, garnek), a lakier nie zareagowałby odpowiednio elastycznie? Drewno naturalnie podda się sile oddziaływania, lecz kiedy lakier nie zapracuje razem z nim, otrzymamy tzw. pajęczka (pęknięcie lakieru). Nie da się więc porównać lakieru na drewnie do laminatów. Badanie lakieru ma dotyczyć głównie jego odporności na ścieranie oraz elastyczności. Te dwa parametry są niezmiernie ważne dla użytkownika podłogi drewnianej.



## Test klucza

Często się zdarza, że Klient przeprowadza tzw. test klucza na laminatach i na podłogach drewnianych, stwierdzając z oburzeniem, iż podłoga się rysuje. Tak to prawda, ale czy ten test przejdzie pozytywnie lakier na aucie? Oczywiście nie, nie ma takiej możliwości, by działania tego typu zniósł jakkolwiek lakier.



**Lakier professional**

Pogłębia wrażenia przytulności i ciepła



**Lakier wysoki połysk**

Doskonałe rozwiązanie dla eleganckich reprezentacyjnych wnętrz



**Lakier półmatowy**

Pogłębia wrażenia przytulności i ciepła




**Lakier matowy**

Podkreśla naturalny charakter podłogi drewnianej i głębię jej wzornictwa


## Podłogi olejowane

Olej wnika w strukturę drewna zabezpieczając je przed ścieraniem oraz uszkodzeniami mechanicznymi, jednocześnie eksponując piękno i naturalność drewna. Olejowana podłoga „oddycha”, regulując mikroklimat wnętrza.



### Podłogi wykończone olejem UV

Olej UV tworzy ochronną powłokę na powierzchni drewna, zwiększa jej odporność przed zabrudzeniem, impregnuje i zabezpiecza przed wilgocią oraz uwypatnia cechy drewna. W trakcie procesu produkcji jest bardzo szybko utwardzany promieniami UV. Część oleju wnika w strukturę drewna, reszta tworzy delikatną warstwę na jego powierzchni. W trakcie użytkowania podłogi należy okresowo ją olejować. Częstotliwość olejowania będzie się zdecydowanie zmniejszać w czasie.



### Podłogi wykończone olejem naturalnym

Olej naturalny wnika w strukturę drewna, impregnuje i zabezpiecza przed wilgocią oraz uwypatnia cechy drewna, w sposób bardziej widoczny niż olej UV. Olej powoli wnika w strukturę drewna, a następnie utwardza się przez około 7 dni po naniesieniu. Zaleca się, by zaraz po montażu podłogi, nanieść na jej powierzchnię Wax Care Plus (olej naturalny). Więcej informacji w rozdziale o pielęgnacji podłóg.

#### BARLINEK S.A.

Al. Solidarności 36, 25-323 Kielce  
tel. +48 41 333 11 11,  
fax +48 41 333 00 00  
e-mail: [biuro@barlinek.com.pl](mailto:biuro@barlinek.com.pl)

[www.barlinek.com](http://www.barlinek.com)

Regon: 290725379; NIP 959-08-21-486;  
Kapitał zakładowy wpłacony 254,047,500,00 zł  
KRS Nr: 0000018891 (Sąd Rejonowy  
w Kielcach X Wydział Gospodarczy)

## Zalety podłóg lakierowanych i olejowanych

### Podłogi lakierowane

- jest odporna i trwała: maksymalnie obniżone ryzyko ścierania
- jest odpowiednio elastyczna: lepsza ochrona przed kruszeniem i pękaniem
- lakier pracuje równocześnie z deską: zapobiega to jego uszkodzeniom
- znakomite przyleganie (adhezja) poszczególnych warstw lakieru do siebie oraz samego lakieru do drewna
- niskie napięcie powierzchniowe: oznacza mniejsze przyciąganie kurzu
- lakier o wysokim połysku (95° w skali Gardnera), stanowiący idealne rozwiązanie do pomieszczeń z klasycznymi, antycznymi meblami i wystrojem
- niepowtarzalna jakość i klimat podłóg drewnianych w atrakcyjnej cenie
- ekologiczna i zdrowa: idealna do pokoiów dziecięcych i młodzieżowych
- łatwa w codziennej pielęgnacji
- ekologiczne lakiery stosowane przez Barlinek, to skuteczne zabezpieczenie drewnianej podłogi, bez rozpuszczalników niszczących powłokę ozonową Ziemi.

### Podłogi olejowane

- olejowane podłogi drewniane nabierają niepowtarzalnego wyglądu
- olej tworzy powierzchnię antystatyczną i ciepłą w dotyku
- podłogi pokryte olejem są niezwykle trwałe i nie sprawiają trudności w utrzymaniu, zaleca się jednak ich okresową pielęgnację
- renowacja nie wymaga szlifowania i może być przeprowadzona samodzielnie w kilka godzin
- możliwość wykonania napraw miejscowych
- małe rysy są mniej widoczne niż na powłoce lakierowanej
- zalecane do mieszkań gdzie są zwierzęta
- łatwa bieżąca pielęgnacja i konserwacja, którą można wykonywać samodzielnie.
- łatwa w codziennej pielęgnacji
- ekologiczne lakiery stosowane przez Barlinek to skuteczne zabezpieczenie drewnianej podłogi bez rozpuszczalników niszczących powłokę ozonową Ziemi.